



KYARA®

MA LTK650_LTK652_LTK654 01

BALANÇAS PESSOAIS PARA CASA

MANUAL DE INSTRUÇÕES

ÍNDICE

1. CÓDIGOS.....	PÁG.3
2. INTRODUÇÃO.....	PÁG.3
3. UTILIZAÇÃO PREVISTA.....	PÁG.3
4. ADVERTÊNCIAS GERAIS	PÁG.3
5. SÍMBOLOS UTILIZADOS	PÁG.3
6. DESCRIÇÃO GERAL	PÁG.4
7. ANTES DE CADA UTILIZAÇÃO	PÁG.4
71 Calibração.....	pag. 4
8. ENXADA A UTILIZAR.....	PÁG.4
9. MANUTENÇÃO.....	PÁG.4
10. LIMPEZA E DESINFEÇÃO	PÁG.4
101 Limpeza.....	pag. 4
102 Desinfecção	pag. 5
11. CONDIÇÕES GERAIS DE ELIMINAÇÃO	PÁG.5
12. INFORMAÇÕES TÉCNICAS	PÁG.5
13. GARANTIA	PÁG.5
14. REPARAÇÃO	PÁG.5
141 Reparação em garantia	pag. 5
142 Reparação não coberta pela garantia.....	pag. 6
143 Dispositivo não defeituoso	pag. 6
15. PEÇAS DE REPOSIÇÃO	PÁG.6
16. CLÁUSULAS ISENTAS:	PÁG.6

1. CÓDIGOS

- LTK650** Balança privada branca clássica
LTK652 Escala privada quadrada preta
LTK654 Escala privada do quadrante preto

2. INTRODUÇÃO

Obrigado por escolher uma balança de banheiro KYARA by Moretti. O produto foi projetado e fabricado para atender a todos os seus requisitos de uso prático, correto e seguro. Este manual do utilizador contém pequenas sugestões para a utilização correta do dispositivo escolhido e conselhos valiosos para a sua segurança. Recomendamos que leia atentamente todo este manual antes de utilizar a escala em questão. Em caso de dúvidas, contacte o seu concessionário, que poderá ajudá-lo e aconselhá-lo corretamente.

NOTA Verifique se todas as partes do produto não foram danificadas durante o envio. Em caso de danos, não utilize o produto e contacte o seu concessionário para obter mais instruções

ATENÇÃO!



- É proibida a utilização do seguinte dispositivo para fins diferentes dos definidos neste manual:
- A Moretti S.p.A. declina qualquer responsabilidade por danos resultantes do uso indevido do dispositivo ou uso diferente do indicado neste manual.
- O fabricante reserva-se o direito de fazer alterações ao dispositivo e ao seguinte manual sem aviso prévio, a fim de melhorar as suas características.

3. UTILIZAÇÃO PREVISTA

Esta escala destina-se a registar o peso corporal das pessoas, sendo a única limitação a capacidade máxima. (ver secção sobre características técnicas).

4. ADVERTÊNCIAS GERAIS

- Para uma utilização correta do dispositivo, consulte cuidadosamente este manual.
- Mantenha o produto embalado longe de qualquer fonte de calor, pois a embalagem é feita de papelão.
- A vida útil do dispositivo é determinada pelo desgaste de peças não reparáveis e/ou substituíveis.
- Preste sempre muita atenção à presença de crianças.

5. SÍMBOLOS UTILIZADOS



Código do produto



Marcação CE



Lote do fabricante




Leia o manual de instruções




Condições de eliminação

6. DESCRIÇÃO GERAL


LTK650



LTK652



LTK654



(As imagens são meramente ilustrativas)

1. Quadrante
2. Rodapé
3. Rodízio de regulação

7. ANTES DE CADA UTILIZAÇÃO

- Verifique sempre o estado de desgaste das peças para garantir a utilização segura do dispositivo.
- Certifique-se de que o ponteiro da balança está corretamente posicionado em 0.
- Certifique-se de que a balança é colocada numa superfície plana, rígida e estável.

7.1 Calibração

Antes da utilização, a balança deve ser calibrada rodando a roda de regulação no lado oposto do mostrador até que o ponteiro esteja posicionado com precisão no ponto 0.

8. ENXADA A UTILIZAR

NOTA: Consulte as instruções gerais e de funcionamento neste manual de instruções.

- Certifique-se de que a balança é colocada numa superfície plana, rígida e estável.
- Pise na plataforma com um pé de cada vez. Se colocar a balança de forma demasiado abrupta, o correto funcionamento do mecanismo de medição pode ser prejudicado.
- Tente não desequilibrar o seu peso e permanecer o mais imóvel possível.

9. MANUTENÇÃO

Os produtos da linha KYARA by Moretti são cuidadosamente verificados quando são colocados no mercado e ostentam a marca CE.

Em caso de reparação, só devem ser utilizadas peças sobresselentes e acessórios originais.

- É extremamente importante que o dispositivo seja verificado na primeira vez que é utilizado.
- Tenha cuidado ao mover o dispositivo, mesmo pequenos impactos podem prejudicar o mecanismo de medição.

10. LIMPEZA E DESINFECÇÃO

10.1 Limpeza

Use apenas um pano húmido e não abrasivo e detergentes neutros para limpar a balança.

ATENÇÃO!


Não utilize substâncias abrasivas, ácidos, álcool, detergentes à base de cloro, desinfetantes e acetona, óxidos, solventes orgânicos ou detergentes alcalinos, pois estas substâncias podem danificar o plástico. O fabricante não será responsável por danos causados pelo uso de materiais que possam deteriorar a superfície do produto ou por corrosivos químicos utilizados durante a limpeza.

102 Desinfecção

Se necessário, desinfete o produto utilizando um detergente desinfetante suave ou um desinfetante comercial sem cloro. O fabricante não será responsável por danos causados pelo uso de materiais que possam deteriorar a superfície do produto ou por corrosivos químicos utilizados durante a limpeza.










ATENÇÃO!


Os produtos sanitizantes são corrosivos. Evite o contacto com os olhos e a pele. Em caso de contacto acidental, lave cuidadosamente a área afetada com água morna e consulte um médico imediatamente.

11. CONDIÇÕES GERAIS DE ELIMINAÇÃO


Ao descartar o dispositivo, nunca utilize sistemas normais de descarte de resíduos sólidos urbanos. Recomenda-se que o dispositivo seja eliminado através das ilhas ecológicas municipais comuns para as operações de reciclagem planeadas dos materiais utilizados.

12. FICHA TÉCNICA

Modelo	Dimensões	Divisão	Peso máximo
LTK650	 L: 28,5 cm  W: 42,5 cm  H: 8,5 cm	1 quilograma	150 quilogramas
LTK652	 L: 36 cm  W: 36,5 cm  H: 6,5 cm		160 quilogramas
LTK654	 L: 45,8 cm  W: 34 cm  H: 10,2 cm		

13. GARANTIA

Os produtos Moretti são garantidos contra defeitos de material ou fabricação por 2 anos a partir da data de compra, exceto possível exclusão ou restrição da seguinte forma. A garantia não será aplicada no caso de danos causados por uso indevido, abuso ou alteração, e para a garantia não será válida se as instruções de uso não forem estritamente cumpridas. A utilização pretendida correta é especificada neste manual. Moretti não é responsável por danos consequentes, danos pessoais ou o que quer que seja causado por ou em relação com a instalação errada ou com o uso indevido do dispositivo. A Moretti não garante danos causados pela seguinte condição: desastre natural, manutenção ou reparos não autorizados, falhas causadas por problemas no fornecimento de energia elétrica (quando necessário), uso de peças de reposição não cobertas pela Moretti, uso indevido, alteração não autorizada, danos no embarque (diferente do envio original da Moretti), ou em caso de manutenção insuficiente conforme indicado no manual. A garantia não cobre componentes sujeitos a desgaste durante a utilização correta do dispositivo.

14. REPARAÇÃO
14.1 Reparação em garantia

Se um item Moretti apresentar defeitos de material ou de fabricação durante o período de garantia, a Moretti estimará com o cliente se a falha pode ser coberta pela garantia. A Moretti, a seu critério inquestionável, poderia reparar ou substituir o item, com um revendedor Moretti

ou com base própria. O custo da mão de obra pode ser cobrado pela Moretti se o reparo for coberto pela garantia. Uma reparação ou substituição não prolonga a garantia.

14.2 **Reparação não coberta pela garantia**

Um produto sem garantia pode ser devolvido após autorização Moretti. Os custos de mão de obra e envio para um elevador de banho fora da garantia devem ser pagos pelo cliente ou pelo revendedor. Os reparos são garantidos por 6 meses a partir do bem recebido.

14.3 **Dispositivo não defeituoso**

O cliente será informado se, após a devolução e exame do dispositivo, a Moretti declarar que o dispositivo não está defeituoso. Neste caso o bem será devolvido ao cliente, o custo de envio será a ser pago pelo cliente.

15. PEÇAS DE REPOSIÇÃO

As peças de reposição originais Moretti têm garantia de 6 meses a partir da data de recebimento.

16. CLÁUSULAS ISENTAS;

A Moretti não oferece quaisquer outras declarações, garantias ou condições, explícitas ou implícitas, incluindo possíveis declarações, garantias ou condições de comercialização, adequação a uma finalidade específica, não violação e não interferência, exceto o que expressamente especificado nesta garantia. Moretti não garante o uso ininterrupto e irrepreensível. A duração de possíveis garantias implícitas que podem ser impostas pela lei é limitada pelo período de garantia, nos limites da lei. Alguns estados ou países não permitem limitar a garantia implícita ou a exclusão ou a limitação de danos acidentais. Nesses países, algumas dessas exclusões ou limitações podem não ser aplicadas ao utilizador. A presente garantia pode ser modificada sem aviso prévio.



CERTIFICADO DE GARANTIA

Português

Produto _____

Comprado em (data) _____

Retalhista _____

Endereço _____ Localidade _____

Vendido a _____

Endereço _____ Localidade _____



MORETTI SP

Via Bruxelles, 3 - Meleto 52022 Cavriglia (Arezzo) Tel. +39 055 96 21 11

Sítio web.Morettispa.com Email:informação@Morettispa.com FEITO EM P.R.C.

MORETTI SP

Via Bruxelles, 3 -
Meleto 52022 Cavriglia
(Arezzo)

Telefone: +39 055 96
21 11
Fax. +39 055 96 21 200

Sítio web www.morettispa.com
info@morettispa.com