

FAUTEUIL RELEVEUR

PRIMO CONFORT – Ref. 821012



MANUEL D'UTILISATION

INTRODUCTION :

Ce fauteuil électrique est conçu pour aider les personnes à se relever facilement. L'inclination du dossier et du repose jambes apporte un très grand confort dans toutes les positions

Veillez lire le manuel d'utilisation correctement pour une utilisation optimale, en particulier les consignes de sécurité.

Ce manuel doit être tenu à disposition pour un usage ultérieur après la première lecture.

SOMMAIRE

1. SECURITE :.....	3
2. CARACTERISTIQUES :	4
3. ASSEMBLAGE :	5
4. UTILISATION :.....	5

1. SECURITE :

Attention

- Le fauteuil doit être assemblé correctement selon les instructions décrites ici. Le fabricant, ses agents et distributeurs ne sont pas responsables des dommages causés par un mauvais assemblage du fauteuil.
- Le fauteuil doit être placé sur un sol plat.
- Ne pas utiliser le fauteuil dans un environnement humide ou poussiéreux. Il doit être utilisé dans une pièce sèche.
- Ne pas utiliser à température supérieure à 40°C.
- Ne pas placer le fauteuil près des radiateurs, poêles ou autre source de chaleur. Éviter l'exposition en continu au rayonnement du soleil.
- Ne pas utiliser le fauteuil à l'extérieur.
- Lorsque le fauteuil n'est pas utilisé, débrancher le cordon d'alimentation de l'alimentation principale.
- Ne pas se reposer ou placez un objet lourd sur l'accoudoir, repose-pieds, ou le dossier du fauteuil.
- Ne pas sauter ou jouer sur le fauteuil.
- Ne pas dormir sur le fauteuil pendant le fonctionnement.
- Les enfants doivent être surveillés par un adulte lors de l'utilisation du fauteuil, celui-ci n'est pas destiné aux enfants.
- Vérifiez que la tension correspond aux spécifications indiquées pour le fauteuil.
- L'alimentation électrique doit être faite conforme à la réglementation locale.
- Ne pas brancher ou débrancher la prise murale avec les mains mouillées.
- Pour débrancher la prise murale, tirez-la par la prise et non par le cordon.
- Ne pas placer le cordon sous le fauteuil pour éviter de l'endommager et provoquer un court-circuit.
- Ne pas laisser le cordon d'alimentation et de la télécommande du fauteuil pendre.
- Ne pas utiliser le fauteuil si le cordon d'alimentation ou la prise est endommagé, ou si la prise électrique est trop lâche. Contactez un spécialiste.
- Si nécessaire, le câble d'alimentation peut être remplacé par un autre câble identique. Le travail doit être réalisé un technicien qualifié.
- Ne pas utiliser la télécommande avec les mains mouillées.
- Ne pas faire tomber la télécommande.
- Ne pas placer des objets lourds sur le câble de la télécommande.
- Ne pas mettre les doigts ou mains entre le siège et le repose jambes, quand le fauteuil est incliné ou lorsque celui-ci est en cours de manœuvre.
- Ce fauteuil doit être utilisé conformément aux instructions fournies.
- Ce fauteuil n'est pas à usage professionnel.
- Le fabricant, ses agents et distributeurs ne sont pas responsables des dommages corporels ou matériels résultant d'une mauvaise utilisation et d'abus de ce fauteuil.

Note: Les réparations doivent être faites par une main d'œuvre qualifiée ou par le service après-vente.

Attention

Utiliser le fauteuil dans une pièce à température modérée, ne pas augmenter la température brusquement. Il est recommandé d'augmenter la température de manière graduelle jusqu'à un niveau normal. Dans le cas où le fauteuil est stocké dans une pièce froide, et est amené dans un endroit chaud, il est conseillé de l'utiliser une heure après de manière à optimiser ses performances.

Le fauteuil ne doit pas être utilisé :

Lors des conditions suivantes, mettre l'appareil immédiatement hors tension et débrancher le cordon d'alimentation de la prise électrique. Si besoin, contacter un professionnel pour l'entretien.

- Si de l'eau est accidentellement renversée sur le fauteuil. Cela peut entraîner un choc électrique.
- Si la sellerie est déchirée et que le mécanisme intérieur est apparent.
- Si une situation anormale ou un dysfonctionnement est détecté.
- S'il y a une panne de courant, un risque peut être causé lorsque l'alimentation est rétablie de façon inattendue.
- S'il y a un orage avec de la foudre.

Note: Vérifier l'état du tissu régulièrement.

2. CARACTERISTIQUES :

Poids : - Le poids du fauteuil est de 43 kg
- La charge maximale est de 120 kg

Alimentation : 100~240 V ~ 50 Hz

Matière de l'habillage : P.U – PVC - Polyester selon la version.

Composition du remplissage : Mousse en P.U et fibre polyester

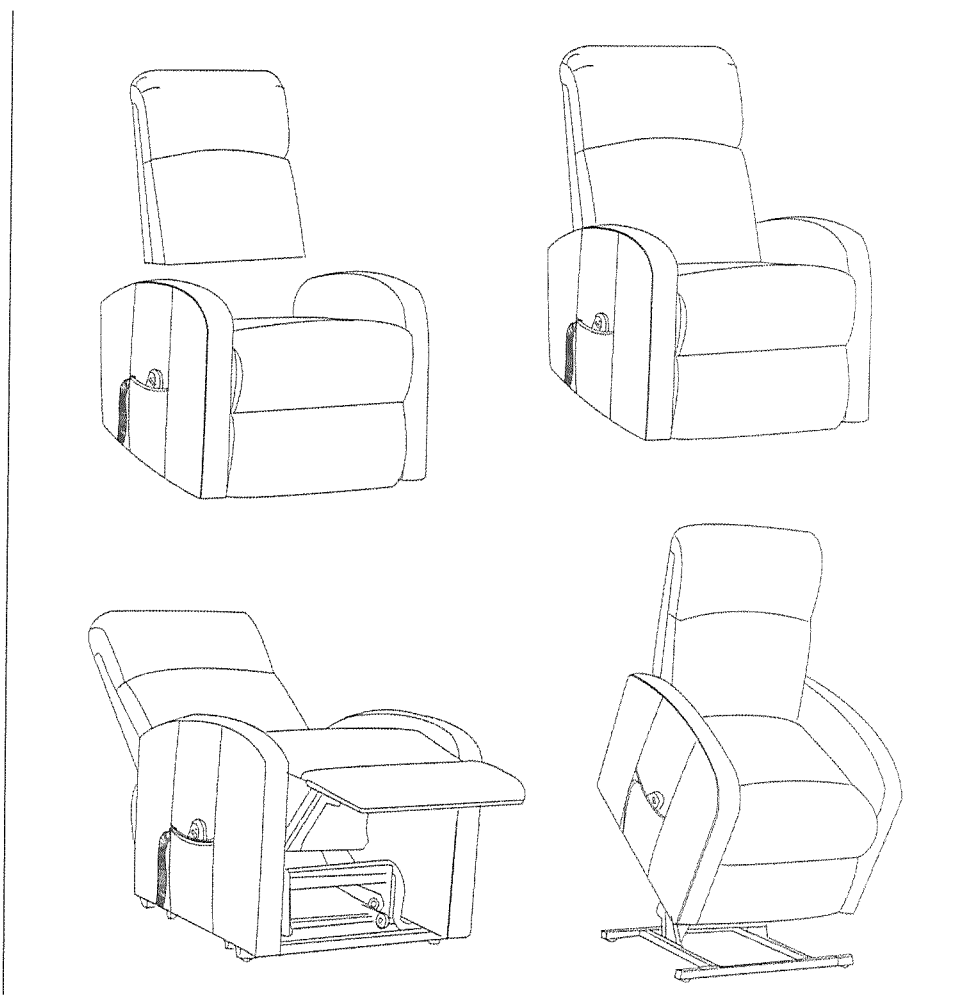
Châssis : Bois et acier.

Structure du moteur : Acier.


3. ASSEMBLAGE :

Le fauteuil est emballé dans 1 carton. Le dossier et le siège doivent être assemblés selon les instructions données dans les instructions d'assemblage.

Remarque : Ne pas assembler le fauteuil si le rembourrage ou des parties du fauteuil sont endommagés. Vérifiez soigneusement toutes les pièces avant d'assembler le fauteuil. En cas de problème, contacter le vendeur.



Note: Assurez-vous que les fils sont connectés correctement.



4. UTILISATION :

- Prévoir un espace suffisant devant et derrière le fauteuil pour permettre le basculement correct
- Placer le fauteuil sur une surface plate et sèche

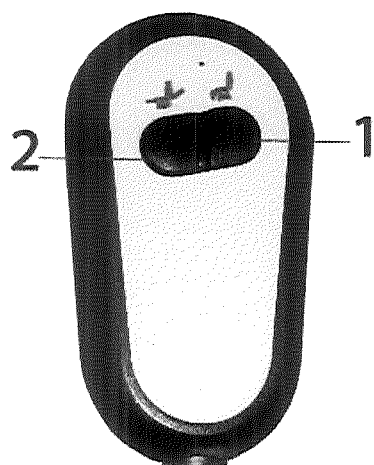
Attention:

- S'assurer qu'il n'y a pas d'obstacle devant et derrière le fauteuil avant opération.
- Ne pas insérer de doigts ou d'objets entre le fauteuil et le repose-pied.

Télécommande

Utiliser uniquement un chiffon sec pour le nettoyage.

Télécommande pour soulever et incliner le fauteuil



- 1 Redresse le fauteuil de la position allongée vers la position normale puis la position relevée.
- 2 Abaisse le fauteuil de la position relevée vers la position normale puis la position allongée

ATTENTION:

- Ne pas réparer soi-même. Contacter un spécialiste.

Conseils d'entretien et de stockage :

- Garder le fauteuil propre et dépoussiéré éloigné de l'humidité
- Si le fauteuil n'est pas utilisé pendant une longue durée, le couvrir d'un tissu propre pour le protéger de la poussière. Conserver le dans un local sec.
- Ne pas stocker le fauteuil en plein soleil ou dans des lieux à hautes températures. Cela peut entraîner la décoloration du tissu.
- Avant le nettoyage, s'assurer que l'interrupteur principal est éteint et la prise murale retirée.

IDENTITES

Rue de la Forgerie - ZA Pôle 49 - 49480 SAINT SYLVAIN D'ANJOU - Tel 02 41 96 18 48 - www.identites.eu