



MOPEDIA®

Apoio de Casa de Banho

MANUAL DE INSTRUÇÕES

ÍNDICE

1. CÓDIGOS	PAG.3
2. INTRODUÇÃO	PAG.3
3. UTILIZAÇÃO PREVISTA	PAG.3
4. DECLARAÇÃO DE CONFORMIDADE.....	PAG.3
5. AVISOS GERAIS	PAG.4
5.1 Advertências gerais	PAG. 4
5.2 Advertências para uso	PAG.4
6. SÍMBOLOS	PAG.4
7. ANTES DE UTILIZAR	PAG. 4
8. MONTAGEM	PAG.4
9. COMO UTILIZAR	PAG.5
10. CARACTERÍSTICAS TÉCNICAS	PAG.5
11. LIMPEZA E DESINFECÇÃO	PAG.5
11.1 Limpeza	PAG. 5
11.2 Desinfecção	PAG. 5
12. CONDIÇÕES DE ELIMINAÇÃO	PAG.5
14. GARANTIA	PAG.6
15. REPARAR	PAG.6
16. PEÇAS SOBRESSALENTES	PAG.6
17. CLÁUSULAS ISENTAS	PAG.6

CE Dispositivo médico de classe I
REGULAMENTO (UE) 2017/745 DO PARLAMENTO EUROPEU E DO CONSELHO, DE 5
Abril de 2017 relativo aos dispositivos médicos

1. CÓDIGOS

RS972-30 Ø 36 mm - alça do banho 30 cm

RS972-45 Ø 36 mm - alça do banho 45 cm

RS972-60 Ø 36 mm - alça do banho 60 cm

2. INTRODUÇÃO

Obrigado por comprar uma maçaneta de banho MOPEDIA por Moretti S.p.A. Este manual do usuário fornece algumas sugestões sobre como usar corretamente o produto que você escolheu e fornece algumas recomendações valiosas para sua segurança. Leia atentamente o manual antes de utilizar o produto. Se tiver alguma dúvida, entre em contato com o revendedor para obter aconselhamento e assistência. Em caso de dúvida, recomendamos que contacte o revendedor que pode ajudá-lo e aconselhá-lo adequadamente.

NOTA Verifique se alguma peça tem danos no envio e teste antes de usar. Em caso de dano, não use o dispositivo. Entre em contato com seu revendedor para obter mais instruções.

AVISO!



- Não utilize o medicamento para uma finalidade não indicada neste manual.
- A Moretti S.p.A. reduz todas as responsabilidades por quaisquer consequências resultantes de uma utilização incorreta deste produto e de uma alteração não autorizada na estrutura do produto.
- O fabricante reserva-se o direito de alterar a informação contida neste documento sem aviso prévio.

3. UTILIZAÇÃO PREVISTA

A pega/apoio de banho de segurança MOPEDIA de Moretti é uma ajuda à casa de banho para pessoas com dificuldade motora.

4. DECLARAÇÃO DE CONFORMIDADE

Moretti S.p.A. declara, sob a sua exclusiva responsabilidade, que o produto fabricado e comercializado pela Moretti S.p.A. e pertencente ao grupo SAFETY BATH HANDLES cumpre as disposições do regulamento 2017/745 relativo aos DISPOSITIVOS MÉDICOS, de 5 de abril de 2017.

Para este efeito, Moretti S.p.A. garante e declara, sob a sua exclusiva responsabilidade, o seguinte:

1. Os dispositivos satisfazem os requisitos gerais de segurança e desempenho exigidos pelo anexo I da regra 2017/745, conforme estabelecido no anexo IV do regulamento acima referido.
2. Os dispositivos não são instrumentos de medição.
3. OS DISPOSITIVOS NÃO SÃO FEITOS PARA TESTES CLÍNICOS.
4. Os dispositivos estão embalados em CAIXA NÃO ESTÉRIL.
5. Os dispositivos pertencem à classe I em conformidade com o disposto no anexo VIII do regulamento acima referido
6. Moretti S.p.A. Fornece às autoridades competentes a documentação técnica necessária para comprovar a conformidade com o regulamento de 2017/745, durante pelo menos 10 anos a contar da última produção do lote.

Nota: Os códigos completos dos produtos, o código de registro do fabricante (SRN), o código UDI-DI e quaisquer referências a regulamentos usados estão incluídos na declaração de conformidade UE que Moretti S.p.A. libera e disponibiliza através dos seus canais.

5. ADVERTÊNCIAS

GERAIS 5.1 Advertências









gerais

- NÃO use este produto ou qualquer equipamento opcional disponível sem primeiro ler e entender completamente este manual de instruções.
- Manter o produto embalado longe das fontes de calor
- A alça do banho não foi concebida para manter ou suportar o seu peso corporal total.
- Esta barra de manípulo foi concebida para ajudar o seu movimento natural, como quando entra ou sai de um chuveiro.
- Não ligue a superfícies móveis.
- NÃO permitir que as crianças brinquem ou operem a cadeira de banho.
- O utilizador e/ou o doente terão de comunicar ao fabricante e à autoridade competente do Estado a que pertence o utilizador e/ou o doente qualquer acidente grave que tenha ocorrido com o dispositivo.

5.2 Advertências de utilização

Para uma utilização correta, faça referência ao seguinte manual. Preste atenção à presença de crianças.

6. SÍMBOLOS

	Código do produto
	Identificação exclusiva de dispositivo
	marca CE
	Fabricante
	Lote
	Leia o manual de instruções
	Dispositivo médico
	Condições de eliminação

7. ANTES DE UTILIZAR

- Verifique se o quadro está danificado para garantir o uso seguro de pessoas e coisas.
- Verifique o conjunto correto do dispositivo.

8. MONTAGEM

- Escolha uma parede sólida e segura para instalar a alça.
- Certifique-se de que é possível perfurar a parede com segurança para pessoas e coisas.
- Certifique-se de posicionar a barra de alça na altura mais adequada para os usuários.
- Levante a tampa da flange para mostrar o parafuso do orifício.
- Coloque a alça até a parede na posição desejada e marque a posição do orifício do parafuso.

- Coloque a parede na vertical e empurre as tomadas do tamanho correto para o parafuso que você está usando na parede.
- Coloque a alça na parede e direcione os parafusos
- Aperte bem os parafusos.
- Finalmente, feche a tampa do parafuso sobre as flanges. Isto dará ao seu manípulo uma aparência elegante e esconderá a cabeça de parafuso.

Nota: São recomendados parafusos de aço inoxidável para reduzir o risco de ferrugem.

9. COMO UTILIZAR

A alça do banho de segurança, se colocada horizontalmente, torna-se uma base eficiente para movimento, como sentar-se ou levantar-se de wc.




AVISO!

Não fique com todo o peso corporal na pega, apenas use a pega como suporte para movimento.

10. RECURSOS TÉCNICOS

MATERIAL: a captura é composta por PVC e partes finais no ABS

Dimensão



D = diâmetro

L = comprimento

RS972-

30 diâmetro 36 mm -
comprimento 30 cm

RS972-45

diâmetro 36 mm - comprimento 45 cm

RS972-60

diâmetro 36 mm - comprimento 60 cm

11. LIMPEZA E DESINFECÇÃO 11.1

Limpeza

Use um pano úmido e sabão suave. Depois seque bem antes de utilizar.

11.2 Desinfecção

Se necessitar de desinfetar o dispositivo utilize um desinfetante comum.

Nota: Nunca utilize ácidos, alcalinos ou solventes como a acetona.

12. CONDIÇÕES DE ELIMINAÇÃO

Em caso de eliminação, não utilizar o recipiente de inserção para resíduos urbanos. Recomenda-se a eliminação do dispositivo através do centro municipal de recolha de resíduos selecionados para as operações de reciclagem previstas dos materiais utilizados.

13. PEÇAS SOBRESSALENTES E ACESSÓRIOS

Para peças sobressalentes, consulte apenas o catálogo principal MORETTI.

14. GARANTIA

Os produtos de Moretti são garantidos por defeitos materiais ou de fabrico durante um período de (dois) 2 anos a contar da data de compra, sob reserva de quaisquer limitações e exclusões especificadas abaixo. A garantia não se aplica em caso de danos causados por uso incorreto, abuso ou modificação do produto, e a garantia não será válida se as instruções de uso não forem seguidas rigorosamente. A utilização correta prevista do dispositivo está especificada neste manual. Moretti não é responsável por danos resultantes de lesão pessoal ou causados por ou em relação a instalação incorreta ou uso incorreto. Moretti não garante os produtos contra danos ou defeitos nas seguintes condições: desastre natural, manutenção ou reparação não autorizadas, danos causados por problemas de alimentação elétrica (quando existam) utilização de peças sobressalentes não fornecidas por Moretti, utilização indevida, alteração não autorizada, danos no transporte marítimo (que não o envio original por Moretti) ou em caso de manutenção insuficiente, conforme indicado no manual. A garantia não cobre componentes sujeitos a desgaste durante o uso correto do dispositivo.

15. Reparação em garantia REPARAR

Caso um produto Moretti apresente defeito material ou de fabricação durante o período de garantia, Moretti confirmará com o cliente se a falha pode ser coberta pela garantia. Moretti, a seu critério exclusivo, pode reparar ou substituir o item sob garantia em um negociante de Moretti ou no local de Moretti. O custo da mão de obra para a reparação pode ser cobrado à Moretti se a reparação for coberta pela garantia. O reparo ou a substituição não renova ou estende a garantia.

Reparo não coberto pela garantia

Um produto não coberto pela garantia pode ser devolvido para reparo somente após receber autorização prévia do atendimento ao cliente Moretti. Os custos de mão de obra e de envio de uma reparação não coberta pela garantia serão totalmente suportados pelo cliente ou revendedor. As reparações de produtos não cobertos pela garantia são garantidas por seis (6) meses a partir da data em que você receber o produto reparado.

Dispositivos não defeituosos

O cliente será informado se, depois de examinar e testar o produto devolvido, Moretti alegar que o produto não está defeituoso. Nesse caso, o bem será devolvido ao cliente, todos os custos de envio serão pagos pelo cliente.

16. PEÇAS SOBRESSALENTES

Para peças sobressalentes, consulte apenas o catálogo principal MORETTI.

17. CLÁUSULAS ISENTAS

Exceto conforme expressamente especificado nesta garantia e dentro dos limites da lei, Moretti não oferece qualquer representação, garantia ou condição, expressa ou implícita, incluindo quaisquer representações, garantias ou condições de comerciabilidade, adequação para um fim específico, não violação e interferência. Moretti não garante que o uso do produto Moretti será ininterrupto ou livre de erros. A duração de quaisquer garantias implícitas que possam ser impostas por lei está limitada ao período de garantia, dentro dos limites da lei. Alguns Estados não permitem limitações quanto à duração de uma garantia implícita ou à exclusão ou limitação de danos incidentais ou consequentes relacionados com produtos para os consumidores. Nesses estados ou países, certas isenções de responsabilidade e limitações desta garantia podem não se aplicar a você. Esta garantia está sujeita a mudanças sem aviso prévio.

**MOPEDIA**
CERTIFICADO DE GARANTIA

Produto _____

Comprado em (data) _____

Retalhista _____

Endereço _____

Cidade/cidade _____

Vendido a _____

Endereço _____

Cidade/cidade _____

**MORETTI S.P.A.**

Via Bruxelles, 3 - Meleto 52022 Cavriglia (Arezzo) Tel.: +39 055 96 21 11

www.morettispa.com email: info@morettispa.com

Fabricado em P.R.C.