



---

## Instruções de utilização e montagem

### NOSTRESS

---



CONFORT STYLE BIEN-ÊTRE  
FABRICATION FRANÇAISE

7 avenue Bernard Pieds 10110 BAR-SUR-SEINE - FRANÇA  
Tel: +33(0)3 25 29 40 00 - Fax: +33(0)3 25 29 12 12  
Web: [www.innov-sa.com](http://www.innov-sa.com) - Email: [innovsa@innovsa.com](mailto:innovsa@innovsa.com)  
Atualizado em Set. 2021 - versão 5

une marque d'INNOV'group





# **POR FAVOR LEIA ATENTAMENTE ANTES DE USAR**

**Parabéns pela sua compra da cadeira NOSTRESS**

## **1- INSTRUÇÕES DE UTILIZAÇÃO**

### **Condições de armazenamento**

O NOSTRESS deve ser armazenado numa sala seca e temperada, respeitando a direcção UP/DOWN da caixa.

### **Condição de utilização da cadeira NOSTRESS**

**Esta cadeira não se destina a pessoas que estejam desorientadas.**

Não use esta cadeira sem primeiro:

- foi treinado num teste prático com o revendedor ou o seu instalador,
- leia e compreenda este manual.

Certifique-se que existe distância suficiente (**aprox. 60 cm**) na parte de trás da cadeira para evitar o contacto com a parede quando esta estiver na posição "Relaxar" (deitada).

Certifique-se de que a localização da cadeira é uma superfície plana sem inclinações para assegurar que a cadeira é estável no chão para que não possa escorregar.

Não coloque a cadeira perto de uma fonte de calor elevado.

A cadeira não deve mover-se quando em uso.

O utilizador não deve permitir que as crianças utilizem esta cadeira.

O apoio para as pernas não é um assento adicional (não se sente sobre ele).

**Se os edredões assentarem, por favor retire o seu edredão e dê-lhe uma palmadinha para que ele recupere o seu sótão original.**

Utilize apenas peças e acessórios originais distribuídos pela INNOV'SA, para garantir a segurança e manter a conformidade do produto.

A cadeira não pode ser modificada, uma vez que isso invalidaria a garantia.

O mau uso da cadeira também invalidará as condições da garantia.

Não exponha o produto à luz directa, pois isto pode causar uma descoloração parcial dos revestimentos.

## **2 - MONTAGEM DO RECLINADOR NASAL**

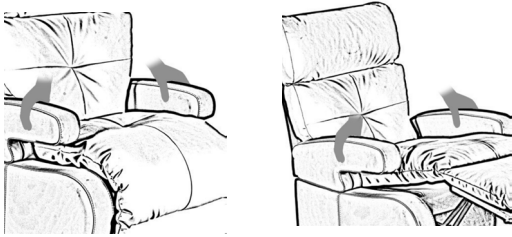
Retire a cadeira da sua caixa.

Empurre o encosto para a base seguindo as 2 barras deslizantes metálicas, assegurando que as 2 partes encaixam perfeitamente até "CLICAR".

Insira cada haste de apoio de braço direito e esquerdo no orifício fornecido no apoio de braço direito e esquerdo.

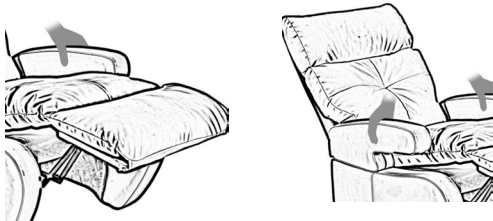
## Usando o MANUAL NOSTRESS

Sente-se no seu NOSTRESS



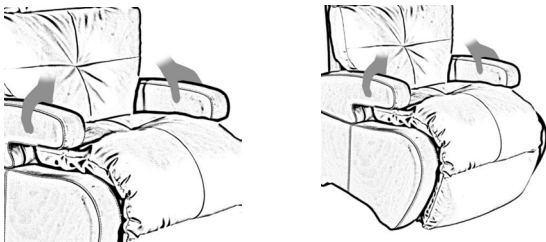
### **Incliná-lo para a posição de TV**

- Coloque as suas mãos no meio dos dois apoios de braço (cotovelos dobrados), aperte os apoios de braço com as suas mãos.
- Empurre para a frente com as mãos (apertadas nos apoios dos braços) e, ao mesmo tempo, pressione o encosto com as costas.



### **Para incliná-lo para a posição REST**

- Levante ligeiramente as pernas para libertar a inclinação do encosto.
- Pressione o encosto com as suas costas.




### **Para voltar à posição SIT**

- **Primeiro vá para a posição REST**
- Depois coloque as mãos em ambos os apoios de braço (braços estendidos), aperte os apoios de braço com as suas mãos.
- Puxe os apoios dos braços na sua direcção com as mãos apertadas (na medida do possível) e ao mesmo tempo pressione o apoio das pernas com os seus bezerras.

## Bloqueando o encosto:

Para fixar o encosto da cadeira, por favor rode as duas pequenas argolas pretas dentro do encosto em ambas as extremidades (foto 1 e foto zoom 2). Encontrará o anel preto no lado esquerdo na sua posição original (foto 3). Por favor, vire as argolas pretas completamente para baixo (foto 4) para a posição de bloqueio, estas vão segurar o batente da mecânica e assim fixar o encosto.

Foto 1




Zoom

Foto 3  
Posição original




Foto 4  
Posição de bloqueio



## Usando o controlo remoto NOSTRESS ELECTRIC

NOSTRESS encosto traseiro com elevação do apoio das pernas



Retornar o NOSTRESS para a posição sentada com o apoio para as pernas abaixado

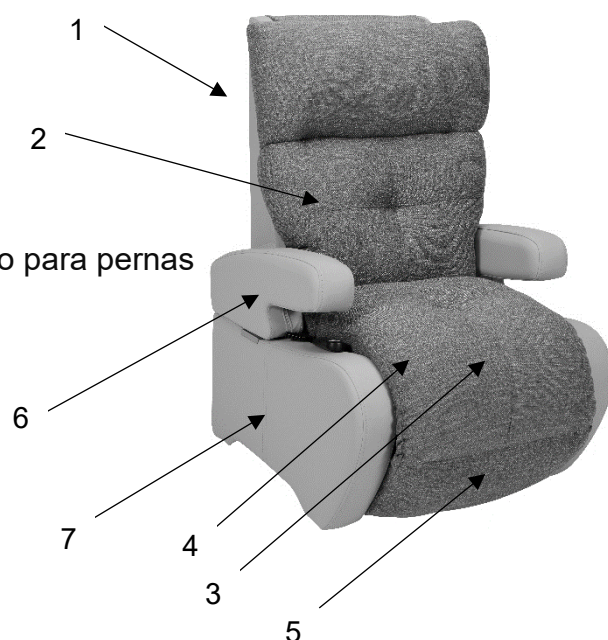
## Garantia da poltrona NOSTRESS

- Garantia: 2 anos
- **Mecânica: 2 anos**
- **Motor: 5 anos**
- Peso máximo: 130 kg
- Cadeira compatível com EMC/EMF (marcação CE)

## Composição da CADEIRA NOSTRESS

O seu NOSTRESS consiste nos seguintes elementos:

- 1 Um encosto
- 2 Um edredão de encosto amovível/lavável
- 3 Um lugar
- 4 Um assento removível / lavável / edredão de apoio para pernas
- 5 Um apoio para as pernas
- 6 Dois apoios de braço retrácteis / amovíveis
- 7 Dois apoios de braço




## ACESSÓRIOS

Os seguintes acessórios estão disponíveis como opções:

Kit de rodas (rodízios de 4 x 5 cm) Kit de extensão (4 x 8 cm pés)

Kit



O castor e o kit de extensão só estão disponíveis para o modelo manual

## **3 - TROCA DE MÓDULOS DE EDREDÃO PARA SUBSTITUIÇÃO E/OU LAVAGEM**

### Duvet de volta:

- Retire o velcro da aba da tampa na parte de trás do espaldar
- Puxe para baixo os 2 fechos do lado direito e esquerdo do edredão

### Lugares / Apoio para as pernas:

Retire os fechos de velcro na parte inferior, direita e esquerda do assento.

## CARACTERÍSTICAS TÉCNICAS

<b>Peso máximo do utilizador</b>	130 kg	<b>CE</b>
<b>Revestimentos</b>	<b>Cumprir as Normas de Incêndio 1021-1 e 1021-2:</b>  <b>PVC/PU:</b> Pistachio, Framboesa, Antracite Relatórios de teste nº. 367160734 e n.º. 367160735  <b>Poliéster (veludo):</b> Castanho e Cinzento Pérola Relatórios de teste nº. 18.0433.01 e no. 18.02686.01  <b>Tecidos:</b> Urze Cinzenta Relatório de teste nº 18.03363.01	
<b>Revestimentos de edredões</b>	Fibra oca de silicone	

**TODOS OS EDREDÕES PODEM SER LAVADOS À MÁQUINA A 30°C.**

Aconselhamo-lo a colocar estes módulos numa rede de lavandaria quando os lavar para preservar a sua aparência original.

**PROTOCOLO DE LIMPEZA**  
**PARA NOSTRESS**  
**COBERTAS:**

- Todos os detergentes comerciais, solventes e tira-nódoas devem ser **IMPERATIVAMENTE PROIBIDOS**
- As manchas de tinta das canetas esferográficas requerem limpeza imediata para evitar a migração para o tecido revestido e assim tornarem-se permanentes.

### **Conformidade**

As cadeiras de rodas eléctricas INNOV'SA são fabricadas em total conformidade com as directivas acima mencionadas, incluindo as últimas emendas, e com a lei nacional que rege estas directivas:

- Equipamento eléctrico de baixa tensão 2014/35/EU
- Compatibilidade Electromagnética (CEM) 2014/30/EU
- Restrição de certas substâncias perigosas em equipamentos eléctricos e electrónicos Directiva RoHS 2011/65/UE

As cadeiras INNOV'SA cumprem com as seguintes normas eléctricas:

- PT 60335-1/A11:2014
- PT 55014-1/A2:2011
- PT 55014-2/A2:2008
- PT 61000-3-2-2:2014
- PT 61000-3-3-3:2013
- EN 62233:2008
- EN 50581:2012

**Descubra a cadeira NOSTRESS no nosso website [www.innov-sa.fr](http://www.innov-sa.fr)**

**Digitalize-me**



## **4. GARANTIA**

### **Condições de garantia**

A garantia da cadeira cobre qualquer defeito de construção resultante de um defeito de material ou de fabrico durante um período de 2 anos, a partir do dia da entrega. A data de compra deve ser registada no certificado incluído neste guia.

Por esta garantia oferecemos apenas a reparação ou troca, gratuita, de peças reconhecidas como defeituosas após acordo com a INNOV'SA. Gostaríamos de salientar que esta reparação ou troca só pode ser realizada com novas peças, novos subconjuntos ou uma troca padrão das referidas peças após a avaliação da INNOV'SA.

Não aceitamos qualquer responsabilidade por danos causados por montagem inadequada ou incorrecta e/ou reparação, negligência e desgaste, bem como modificações em componentes ou peças pelo utilizador ou por terceiros. Em tais casos, não seremos responsáveis como fabricantes.

A garantia não cobre o desgaste normal dos acessórios, rodas, tubos (de borracha), etc. Os danos resultantes do uso de força ou uso indevido não são cobertos. Os danos causados por utilizadores que pesem mais do que o peso máximo permitido para cada modelo de cadeira estão excluídos da garantia. A garantia só é válida se as instruções de manutenção forem estritamente seguidas.

## CERTIFICADO DE GARANTIA

Nome: \_\_\_\_\_

First name: \_\_\_\_\_

Endereço: \_\_\_\_\_

Código Postal: \_\_\_\_\_

Cidade: \_\_\_\_\_

Data de compra: \_\_\_\_

**A fim de validar a sua garantia, a data de compra deve ser claramente indicada.**

Modelo: \_\_\_\_\_

Número de série: \_\_\_\_\_

Selo do Distribuidor

A fim de melhorar ainda mais a qualidade dos nossos serviços, estamos sempre interessados em ouvir os seus comentários sobre a qualidade, funcionalidade ou utilização dos nossos produtos.





# ATTENTION



- Do not let children play with your lift chair
- Always let the lift chair and the leg rest closed after used
- Make sure hands and foot away from the mechanism
- Only the end user must to operate the lift chair
- Put the lift chair Cocoon not less than 80 cm from the wall

Please keep this notice

## CADEIRA NOSTRESS

### Manual ou elétrico



A cadeira NoStress é muito confortável, multi-posicional, e facilita transferências graças aos seus apoios de braços amovíveis.

**O NoStress pode ser usado tanto em casa como nas comunidades devido à sua cobertura fácil de limpar. Consiste em** módulos de edredão removível e com fecho que **podem ser lavados a 30°**.

Este reclinável tem **apoios de braços removíveis e/ou retráteis** para facilitar as transferências.


O NoStress esteticamente agradável é um **produto evolutivo exclusivo** no mercado.

**Pode atualizar o seu NoStress manual para uma versão elétrica a qualquer momento.**

#### Características

- **Ótima higiene:** módulos de edredão substituíveis, removíveis e laváveis na máquina a 30°.
- **Composição do edredão:** repleto de fibra oca siliconizada para ultra-conforto.
- **Prático:** não é necessária uma tomada de alimentação, pode ser instalada onde quiser, em casa ou na comunidade.
- **3 posições:** sente-se, relaxe (TV), descanse.
- **Segurança:** Revestimento PVC/PU resistente ao fogo M2.
- **Cores:** 3 revestimentos disponíveis  
PVC/PU: Antracite, Framboesa, Pistachio - **Veludo repelente de água** : Castanho ou Cinza Pérola - **Tecido mottled:** cinza mottled
- **Largura do assento:** 53 cm
- **Altura do chão/assento:** 48 cm
- **Cadeira atualização:** A cadeira manual NoStress pode ser facilmente atualizada para um NoStress elétrico
- **Opções**
  - Kit de castor: composto por castors de 4 x 5 cm **(apenas modelo manual)**
  - Kit de extensão: composto por 4 x 8 cm de pés **(apenas modelo manual)**
  - Kit elétrico: para atualizar manual NoStress para a inclinação elétrica NoStress
  - Espuma HD (Alta Densidade)
  - **Kit de Bateria**
- **Peso máximo do utilizador:** 130 kg
- **Garantia:**
  - Cadeira: 2 anos
  - Actuador: 5 anos

## Versão elétrica de controlo remoto NOSTRESS










### Ajuda na manutenção

O edredão da sua cadeira é removível e pode ser lavado a 30°. Aconselhamos que coloque o seu edredão numa rede de lavagem para preservar a sua aparência original.

A vida útil esperada da cadeira é influenciada pelo uso regular, armazenamento, manutenção e limpeza. Para manter a sua cadeira INNOV'SA em boas condições, deve mantê-la regularmente da seguinte forma:

- Verifique se os parafusos, alavancas e botões de ajuste estão seguros.
- Verifique se a cadeira tem fissuras, danos nas partes estruturais, etc. e limpe-a. Substitua a tampa, se necessário.

### Especificações técnicas

Largura do assento	Profundidade do assento	Largura total	Altura do assento	Altura total	Peso da cadeira	Peso máximo do utilizador
						
54 cm	55 cm	72 cm	48 cm	112 cm	Manual: 43 kg Elétrico: 47 kg	130 kg
<b>Revestimento PVC/PU de normas não-incêndio: M2 - 1021-1 - 1021-2 e biocompatível</b>						
<b>Normas não inflamáveis para revestimentos de veludo e tecido: 1021-1 - 1021-2 e biocompatível</b>						
Tolerâncias dimensionais e de peso $\pm 15\text{mm} / 1,5 \text{ kg}$						